

**FONDO DE PREVISION SOCIAL DEL CONGRESO DE LA REPUBLICA
FONDO DE RESERVA PARA PENSION VEJEZ
BALANCE GENERAL**

(Valores expresados en Miles de Pesos)


Por los años terminados en
31 de Diciembre de

	NOTA	<u>2009</u>	<u>2008</u>
ACTIVO			
Disponible	3	1.875.035	5.445.042
Inversiones	4	256.470.922	180.634.614
Cuentas por Cobrar	5	40.000	42.776
		=====	=====
TOTAL ACTIVO		258.385.957	186.122.432
		=====	=====
PASIVO			
Cuentas por pagar	6	375.310	430.610
		=====	=====
TOTAL PASIVO		375.310	430.610
		=====	=====
PATRIMONIO			
	8		
Reserva para Pensión Vejez		190.782.049	163.751.741
Cotizaciones de No Vinculados		351.983	137.904
Recaudos y Traslados en Proceso		645.741	0
Cotizaciones No Identificadas		598.046	3.097.692
Resultados Ejercicios anteriores		27.283.463	0
Resultados del Ejercicio		37.884.191	18.239.612
Cotizaciones en exceso		465.173	464.873
		=====	=====
TOTAL PATRIMONIO		258.010.647	185.691.822
		=====	=====
TOTAL PASIVO Y PATRIMONIO		258.385.957	186.122.432
		=====	=====
CUENTAS CONTINGENTES			
	9		
Acreedoras		91.693.937	88.309.081
		=====	=====
Deudoras		1.519.722.945	1.417.884.994
		=====	=====
CUENTAS DE ORDEN			
	10		
Deudoras		256.470.922	180.634.613
		=====	=====
Acreedoras		1.775.343.814	1.647.124.564
		=====	=====

Las notas adjuntas son parte integral de los estados financieros


FRANCISCO ALVARO RAMIREZ RIVERA
 DIRECTOR GENERAL


JESUS ALFONSO RAMIREZ G.
 CONTADOR
 T.P. No. 119591 - T


GILDARDO TIJERO GALINDO
 REVISOR FISCAL
 T.P. No. 9883 - T
 (Ver informe adjunto)


FONDO DE PREVISION SOCIAL DEL CONGRESO DE LA REPUBLICA
FONDO DE RESERVA PARA PENSION VEJEZ
ESTADOS DE RESULTADOS
 (Valores expresados en Miles de Pesos)

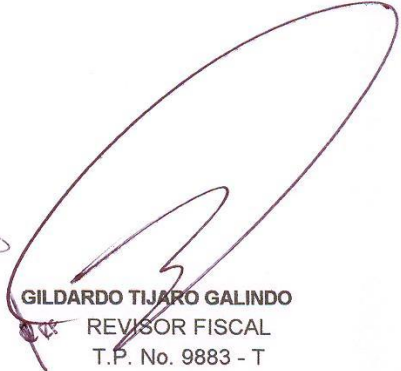
Por los años terminados en
31 de Diciembre de

	NOTA	<u>2009</u>	<u>2008</u>
INGRESOS OPERACIONALES	11		
Valoración de Inversiones Negociables		37.848.813	18.236.081
Intereses		35.378	3.531
Diversos		0	0
		-----	-----
TOTAL INGRESOS OPERACIONALES		37.884.191	18.239.612
		-----	-----
GASTOS Y COSTOS OPERACIONALES	11		
Diversos		0	0
		-----	-----
TOTAL GASTOS Y COSTOS OPERACIONALES		0	0
		-----	-----
RESULTADO DEL EJERCICIO		37.884.191	18.239.612
		=====	=====

Las notas adjuntas son parte integral de los estados financieros


FRANCISCO ALVARO RAMIREZ RIVERA
 DIRECTOR GENERAL


JESUS ALFONSO RAMIREZ G.
 CONTADOR
 T.P. No. 119591 - T

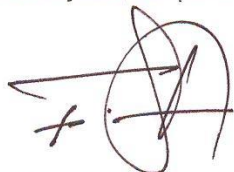

GILDARDO TIJERO GALINDO
 REVISOR FISCAL
 T.P. No. 9883 - T
 (Ver informe adjunto)

FONDO DE PREVISION SOCIAL DEL CONGRESO DE LA REPUBLICA
FONDO DE RESERVA PARA PENSION VEJEZ
ESTADO DE FLUJO DE EFECTIVO
(Valores expresados en Miles de Pesos)

Por los años terminados en
31 de Diciembre de

	<u>2009</u>	<u>2008</u>
EFFECTIVO PROVISTO POR LAS OPERACIONES		
Aumento en el Fondo de Reservas	72.318.825	68.700.407
Disminución en Cuentas por Cobrar	2.776	0
Aumento en Cuentas por Pagar	0	377.990
	72.321.601	69.078.397
EFFECTIVO UTILIZADO EN ACTIVIDADES DE		
Aumento en Cuentas por Cobrar	0	2.776
Disminución en Cuentas por Pagar	55.300	0
Incremento de Inversiones	75.836.308	64.843.748
	75.891.608	64.846.524
DISMINUCION EN EL EFECTIVO	3.570.006	4.231.873
 EFFECTIVO, al inicio del año	 5.445.042	 1.213.169
EFFECTIVO, al final del año	1.875.036	5.445.042
DISMINUCION EN EL EFECTIVO	3.570.006	4.231.873


Las notas adjuntas son parte integral de los estados financieros



FRANCISCO ALVARO RAMIREZ RIVERA
DIRECTOR GENERAL



JESUS ALFONSO RAMIREZ G.
CONTADOR
T.P. No. 119591 - T



BILDARDO TIJARO GALINDO
REVISOR FISCAL
T.P. No. 9883 - T
(Ver informe adjunto)

**FONDO DE PREVISIÓN SOCIAL DEL CONGRESO DE LA REPUBLICA
FONDO DE RESERVA PARA PENSION DE VEJEZ
ESTADO DE CAMBIOS EN EL PATRIMONIO**

Por los años terminados el 31 de Diciembre de 2009 y 2008
(Valores expresado en Miles de pesos)

	RESERVA PARA PENSION	COTIZACIONES DE NO VINCULADOS	RECAUDOS Y TRASLADOS EN PROCESO	COTIZACIONES NO IDENTIFICADAS	COTIZACIONES EN EXCESO	RESULTADOS DEL EJERCICIO	TOTAL PATRIMONIO
SALDOS AL INICIO DEL AÑO 2008	105.048.135	34.822	508.920	5.355.160	52.816	5.991.564	116.991.416
Cotizaciones	8.715.703	103.081	-508.920	-51.623	412.058		8.670.299
Cuotas Partes	50.689.358			-2.044.810			48.644.548
Bonos Pensionales	6.094.291			313.766			6.408.057
(-) Pagos Mesadas Y Otros Conceptos	-18.230.000						-18.230.000
(-) Pago Cuotas Partes	-7.137						-7.137
(-) Bonos	-546.064						-546.064
(-) Pago Auxilios Funerarios	-76.373						-76.373
(+) Traslado de otros fondos	6.072.265			-474.801			5.597.464
(+) Rendimientos del Ejercicio						18.239.612	18.239.612
Rendimientos abonados	5.991.564					-5.991.564	0
SALDOS AL 31 DE DICIEMBRE DE 2008	163.751.742	137.903	0	3.097.692	464.873 0	18.239.612	185.691.822
Cotizaciones	5.947.250	214.079	645.741	0	300		6.807.371
Cuotas Partes	37.427.779			-1.555.537			35.872.243
Bonos Pensionales	11.108.512			-1.004.184			10.104.328
(-) Pagos Mesadas Y Otros Conceptos	-19.880.000						-19.880.000
(-) Pago Cuotas Partes	-690.309						-690.309
(-) Bonos	-563.430						-563.430
(-) Pago Auxilios Funerarios	-79.536						-79.536
(+) Traslado de otros fondos	2.803.892			60.075			2.863.967
(+) Rendimientos del Ejercicio						19.644.579	19.644.579
(+) Rendimientos Ejercicios anteriores						27.283.463	27.283.463
Rendimientos abonados	-9.043.851					0	-9.043.851
SALDOS AL 31 DE DICIEMBRE DE 2009	190.782.050	351.983	645.741	598.047	465.174 0	65.167.654	258.010.647

Las notas adjuntas son parte integrante de los estados financieros.

FRANCISCO ALVARO RAMIREZ RIVERA
DIRECTOR GENERAL

JESUS ALFONSO RAMIREZ GAMBOA
CONTADOR
T.P. No. 119591-T

GILDARDO TIJARO GALINDO
REVISOR FISCAL
T.P. No. 9883 - T
(Ver informe adjunto)